

# Plaque Test

プラークテスト 赤くならない染出液

見えないから、  
気軽に染め出し。



ivoclar  
vivadent®  
passion vision innovation

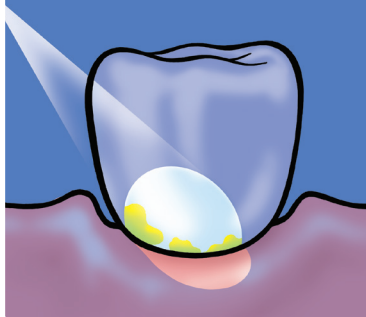
# Plaque Test



プラークテスト 赤くならない染出液

プラークテストを塗布し、歯面に青い光を当てるとプラークが浮き出て見えます。

## 見える (光照射時)



## 特長

- どんな歯科用光照射器でも使用できます。
- 粘膜に付着せず、染め出したい部位だけを染め出します。
- インプラント等の金属部分でも磨き残しの確認が簡単です。
- 修復物マージンのセメントラインに色が浸透しません。
- スピットンやインスツルメントに染色液が付着しにくく、清掃が簡単です。

## 見えない

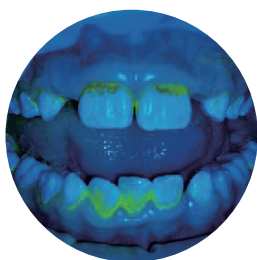
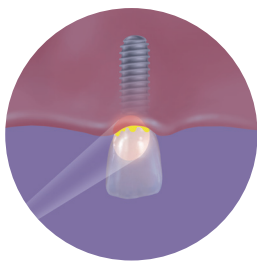


## こんな時に、こんな患者様へ

- 部分的に染め出したい
- カリエスや処置中の歯を避けて染め出したい
- 赤くなるのがイヤな成人の TBI
- 歯周病や初期の歯肉炎など、歯肉の色や状況を説明しながら TBI をしたい
- インプラントやセラミックスを入れている

## 簡単ステップ

- 歯面にプラークテストをたっぷり塗ります。軽くゆすぎます。
- 歯科用光照射器で歯面に光を当てると…
- プラークが浮き出て見えます。
- 歯ブラシや PMTC でプラークを落とします。



## 製品内容

プラークテスト 533299AN 10mL(11g)×1本

製造販売元

Ivoclar Vivadent 株式会社

〒113-0033 東京都文京区本郷1-28-24

TEL:03-6801-1301 FAX:03-5844-3657

www.ivoclarvivadent.jp

info.japan@ivoclarvivadent.com

PRZ002B05

ivoclar  
vivadent®  
passion vision innovation